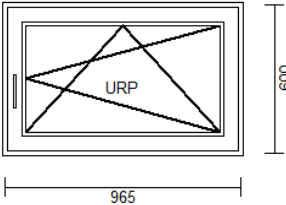
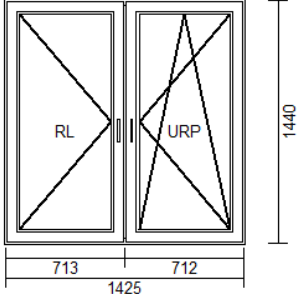
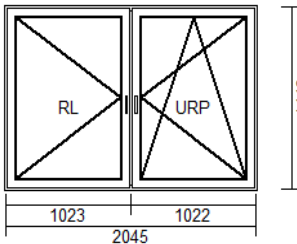
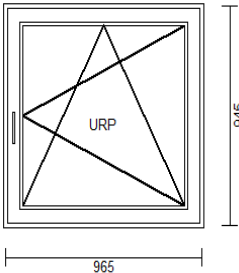
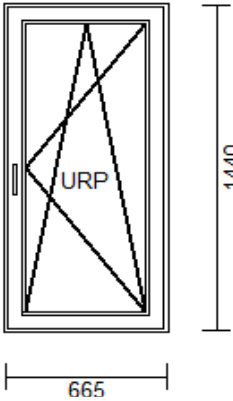
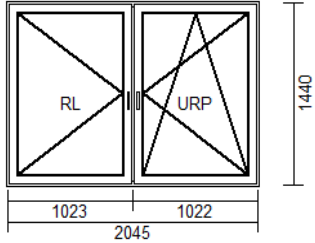
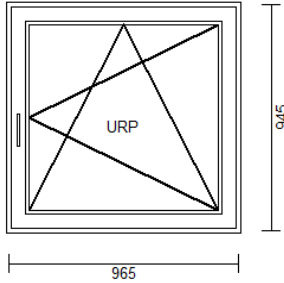
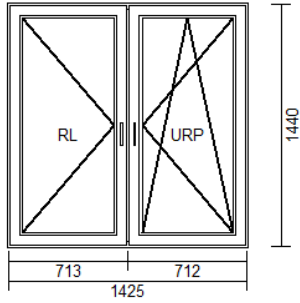


ZESTAWIENIE STOLARKI OKIENNEJ

<u>PARTER</u>					
SYMBOL	PIWNICA O-01	O-1	O-2	O-3	O-4
OPIS	uchylno-rozwiernie	uchylno-rozwiernie	uchylno-rozwiernie	uchylno-rozwiernie	uchylno-rozwiernie
SCHEMAT					
ILOŚĆ	1	2	5	2	1
WYMIARY W ŚWIETLE MURU (mm)	1000X660	1460x1500	2080x1500	1000x1005	700x1500
WYMIARY W ŚWIETLE OŚCIEŻNICY (mm)	965X600	1425x1440	2045x1440	965x945	665x1440
UWAGI	PRZED ZAMONTOWANIEM STOLARKI SPRAWDZIĆ WYMIARY NA BUDOWIE				

PIĘTRO

SYMBOL	O11	O12	O13
OPIS	uchylno-rozwierne	uchylno-rozwierne	uchylno-rozwierne
SCHEMAT			
ILOŚĆ	4	3	5
WYMIARY W ŚWIETLE MURU (mm)	2080X1500	1000X1005	1460X1500
WYMIARY W ŚWIETLE OŚCIEŻNICY (mm)	2045X1440	965X945	1425X1440
UWAGI	PRZED ZAMONTOWANIEM STOLARKI SPRAWDZIĆ WYMIARY NA BUDOWIE		